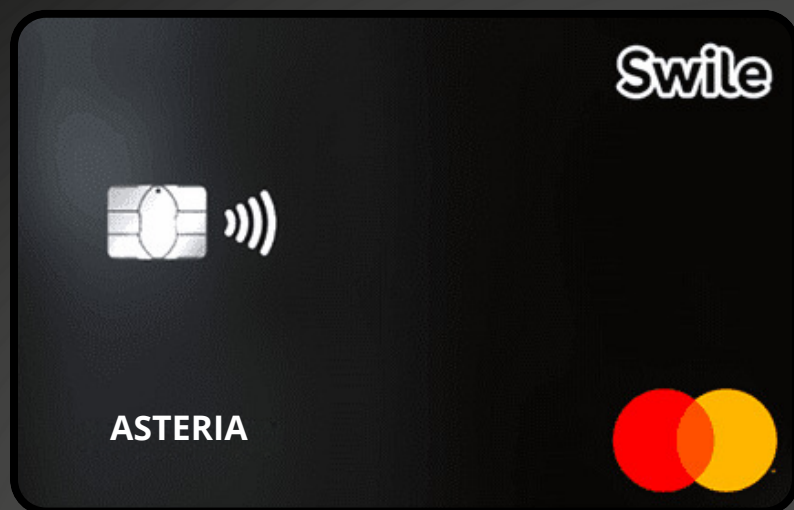




# swile

## TA CARTE TITRES-RESTAURANT



*Livrée à domicile !*



JANVIER 2024

# TA SWILECARD ARRIVE A DOMICILE

PAR CORINNE MADEC, RESPONSABLE DES RESSOURCES HUMAINES

Voici les étapes clés pour profiter de tes titres-restaurant :

- **Réception à domicile** de ta carte
- **Réception d'un mail** pour activer ta carte
- **Rechargement de ton crédit** chaque mois



## Après la signature de ton contrat de travail



Recevez votre **email d'activation**



Suivez les instructions pour activer votre compte et votre Swile Card

## La première utilisation de ta SWILE card



**Swile Card** : faites votre premier paiement avec votre code PIN pour activer le sans contact.



**Carte virtuelle** : ajoutez-la à Apple Pay ou Google Pay pour payer avec votre mobile.

## LES ATOUTS DE SWILE



**Jusqu'à  
25 € par jour**

Dans les restos et partout ailleurs.



**6j/7 dans  
les restos,  
même le soir**

Et du lundi au samedi partout ailleurs.



**Votre carte passe  
partout**

Dans + de 220 000 établissements éligibles et même sur les plateformes de livraison.



**Payez au-delà  
du plafond légal**

Et reportez-les d'une année sur l'autre.



**Paiement Apple  
Pay, Google Pay**

Et sans contact.



## LA SWILE APP : GÉRER MON COMPTE




### Payez sans limite

Activez le dépassement du plafond légal en associant votre carte bancaire personnelle.



### Suivez vos dépenses

Et consultez votre solde disponible en temps réel.



### Pilotez votre carte

En cas de perte ou de vol : verrouillage temporaire ou mise en opposition. Et aussi : affichage du code PIN, sans contact, paiement mobile...



### Donnez sans compter

Ponctuellement ou régulièrement, à nos associations partenaires.



*Le papier,  
c'est de l'histoire ancienne.  
Rendez-vous sur [swile.co](https://swile.co).*

Téléchargez l'application,  
ou mettez là à jour si vous l'avez déjà.





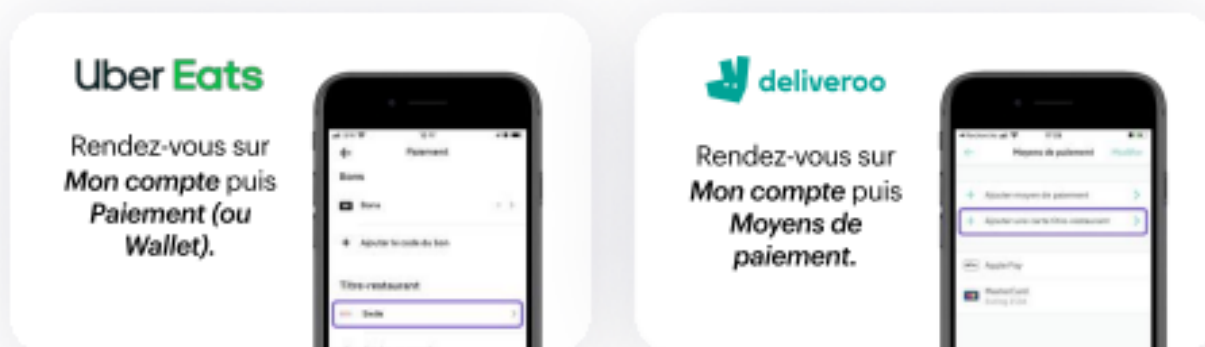
## SWILE SUR LES PLATEFORMES DE LIVRAISON



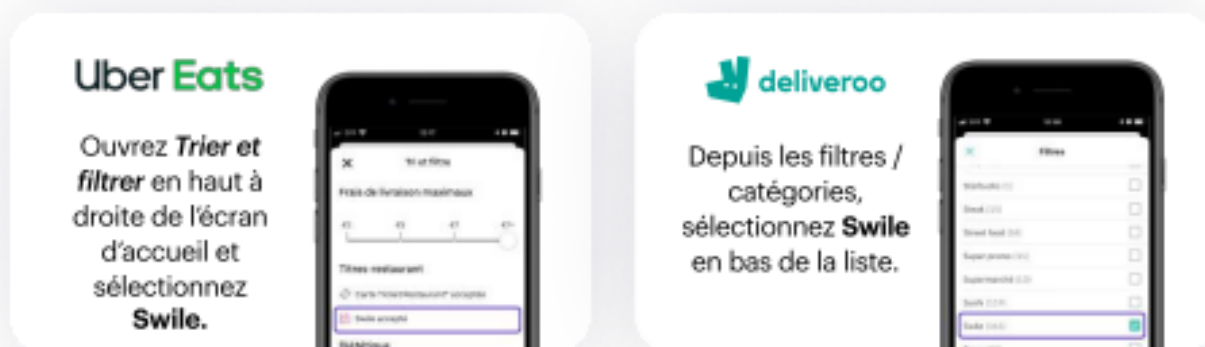
Liste complète sur [help.swile.co](https://help.swile.co)

### Comment payer sur Uber Eats et Deliveroo ?

1. Ajoutez votre compte Swile comme moyen de paiement



2. Filtrerez les restaurants acceptant les paiements Swile



3. Et voilà, vous n'avez plus qu'à commander

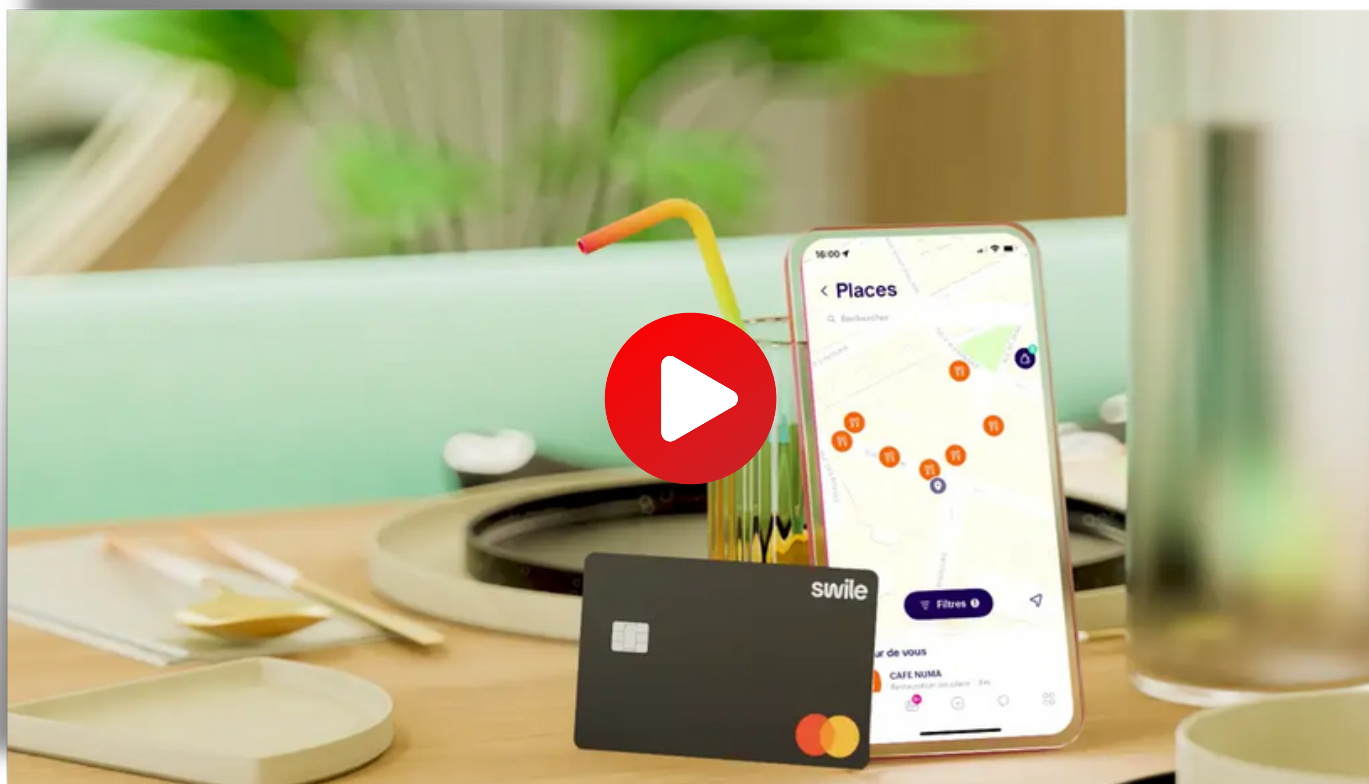
Votre compte Swile est enregistré pour les prochaines fois.



**L'alcool n'est pas considéré comme un produit alimentaire.**

Vous ne pourrez donc pas régler en titres-resto une commande qui en contient. Voilà, c'est dit !

## LA VIDÉO QUI M'EXPLIQUE (PRESQUE) TOUT !






## MES CONTACTS UTILES



Des questions ?

Rendez-vous sur [help.swile.co](https://help.swile.co) ou contactez-nous.

 01 86 26 25 25  Chat sur votre espace Swile  Visitez notre FAQ



**PLUS D'INFORMATIONS AUPRES DE CORINNE**  
[cmadec@asteria.mc](mailto:cmadec@asteria.mc)

